

Barxeta



Municipi	Comarca	Representant del municipi al Cor
Barxeta	La Costera	VICENTE JOSÉ TORREGROSA MORALES


Nombre d'habitants										
2015	2016	2017	2018	2019	2020	2021	2022	2023	2024	2025
1.615	1.607	1.577	1.604	1.601	1.586	1.604	1.576	1.595	1.580	-


Sistema de recollida
Recogida de 4 fracciones (papel y cartón, plásticos y envases ligeros, vidrio y resto no selectivo) en contenedor


Empresa recol·lectora	Estació de transferència	Ecoparc més pròxim
RECISA	Bufali, subsidiàriament Ròtova	Barxeta


Planta de destí dels residus
Caudete de las Fuentes (Consortio Valencia Interior, Plan Zonal 4. Área de gestión V3) - Algímia d'Alfara (Consortio Palancia Belcaire, Plan Zonal 3. Área de gestión C3 / V1) - Manises (EMTRE, Plan Zonal V3. Área de gestión V2)


TAXA	Costos taxa	Emissions GEI	Impost abocador	Import taxa	Rànquing import de la taxa
2015	-	-	-	-	-
2016	-	-	-	70,64€	87
2017	-	-	-	51,85€	50
2018	-	-	-	70,74€	52
2019	-	-	-	75,28€	65
2020	-	-	-	71,74€	53
2021	-	-	-	78,00€	52
2022	-	-	-	79,19€	49
2023	-	-	-	82,37€	42
2024	-	-	-	80,02€	38
2025	84,83€	3,16€	8,51€	96,50€	40

 RU M	Tones de Residus	Rànquing en la producció de residus per habitant	Kg de residus per habitant	Kg de residus per habitant respecte a la comarca	Kg de residus per habitant respecte al COR
2015	563,18	-	348,72	-	-24,74
2016	538,21	53	334,92	-21,79	-39,84
2017	559,08	58	354,52	-1,49	-32,06
2018	558,43	59	348,15	-8,27	-35,62
2019	520,16	43	324,29	-26,46	-59,89
2020	517,27	49	326,14	-30,50	-45,32
2021	515,65	28	321,48	-40,84	-58,39

 RU M	Tones de Residus	Rànquing en la producció de residus per habitant	Kg de residus per habitant	Kg de residus per habitant respecte a la comarca	Kg de residus per habitant respecte al COR
2022	477,84	13	303,20	-51,23	-73,98
2023	448,01	10	280,88	-59,11	-78,91
2024	450,16	20	284,91	-82,53	-18,88
2025	-	-	-	-	-

 Vi dre	Kg de recollida selectiva	Rànquing en la recollida per habitant	Kg de recollida selectiva per habitant	Kg de recollida selectiva respecte a la comarca	Kg de recollida selectiva respecte al COR
2015	33.841,00	35	20,95	-2,36	-2,21
2016	33.868,00	42	21,08	5,19	-2,31
2017	33.865,00	42	21,47	5,85	-5,17
2018	34.543,00	44	21,54	5,19	-1,81
2019	36.675,00	43	22,86	5,65	-0,22
2020	33.057,00	34	20,84	6,22	3,03
2021	28.440,00	45	17,73	3,74	0,39
2022	27.600,00	39	17,51	3,77	-0,17
2023	25.000,00	58	15,67	2,24	-1,05
2024	23.600,00	53	14,94	0,20	-2,62
2025	-	-	-	-	-

 Envasos lleugers i plàstics	Rànquing en la recollida per habitant	Kg de recollida selectiva respecte a la comarca	-	-	-6,01
2016	34	-	10.836,00	6,87	-3,39
2018	52	0,86	20.050,00	12,52	1,73
2020	57	1,28	21.856,00	13,63	-1,44
2022	46	1,67	21.532,50	13,50	-2,18
2024	41	-0,71	-	-	-

 Paper i cartó	Kg de recollida selectiva	51	6,42	-1,24	-9,18
2016	-	82	8,38	8,38	-13,23
2018	16.591,00	46	11,00	1,00	1,00
2020	20.935,00	84	8,58	-1,84	-13,10
2022	19.649,92	44	14,10	-3,42	-10,19
2024	23.127,50	-	-	-	-

FORS	Tones FORS Illes	Tones FORS a planta
2015	-	-
2016	-	-
2017	-	-
2018	-	-
2019	-	-
2020	-	-
2021	-	-
2022	-	-
2023	-	-
2024	-	-
2025	-	-