



# Bocairent

Municipi	Comarca	Representant del municipi al Cor
Bocairent	La Vall d'Albaida	Josep Vicent Ferre Domínguez


Nombre d'habitants (2015)	Nombre d'habitants (2016)	Nombre d'habitants (2017)	Nombre d'habitants (2018)
4.357	4.288	4.271	4.214


Sistema de recollida
Recollida de 4 fraccions (paper i cartró, plàstics i envasos, vidre i resta no selectiva) en contenidor


Empresa recol·lectora	Estació de transferència	Ecoparc més pròxim
RECISA	Bufali	Bocairent


Planta de destí dels residus
Llíria (Consorti Valencia Interior, Pla Zonal 4. Àrea de gestió V3) - Caudete de las Fuentes (Consorti Valencia Interior, Pla Zonal 4. Àrea de gestió V3) - Algímia d'Alfara (Consorti Palància Belcaire, Pla Zonal 3. Àrea de gestió C3/V1) - Manises (EMTRE, Pla Zonal V3. Àrea de gestió V2)

TAXA	2016	2017	2018	2019
Import taxa	34,48€	43,22€	57,66€	58,48€
Rànquing import de la taxa	80	75	79	79

 RESTA NO SELECTIVA	2015	2016	2017	2018
Tones de Residus	1.313,41	1.327,81	1.382,15	1.357,91
Rànquing en la producció de residus per habitant	77	70	67	48
Kg de residus per habitant	301,45	309,66	323,61	322,24
Kg de residus per habitant respecte a la comarca	-4,04	0,11	4,53	-0,44
Kg de residus per habitant respecte al COR	-72,01	-65,10	-62,97	-67,66

 VIDRE	2015	2016	2017	2018
Kg de recollida selectiva de vidre	138.275	138.726	143.354	146.234
Rànquing en la recollida de vidre per habitant	16	15	15	15
Kg de recollida selectiva de vidre per habitant	31,74	32,35	33,56	34,70
Kg de recollida selectiva de vidre respecte a la comarca	9,36	9,63	10,79	11,45
Kg de recollida selectiva de vidre respecte al COR	13,11	13,62	14,47	15,08

 ENVASOS LLEUGERS I PLÀSTICS	2015	2016	2017	2018
Kg de recollida selectiva d'envasos lleugers i plàstics	-	31.382	44.969	30.994
Rànquing en la recollida selectiva d'envasos lleugers i plàstics per habitant	37	14	27	74
Kg de recollida selectiva d'envasos lleugers i plàstics per habitant	-	7,32	10,53	7,36
Kg de recollida selectiva d'envasos lleugers i plàstics respecte a la comarca	-0,30	7,32	10,53	-3,64
Kg de recollida selectiva d'envasos lleugers i plàstics respecte al COR	-6,01	4,57	0,27	-4,66

 PAPER I CARTRÓ	2015	2016	2017	2018
Kg de recollida selectiva de paper i cartró	45.437	-	44.541	26215
Rànquing en la recollida selectiva de paper i cartró per habitant	40	34	31	91
Kg de recollida selectiva de paper i cartró per habitant	10,43	-	10,43	6
Kg de recollida selectiva de paper i cartró per habitant respecte a la comarca	9,37	-	10,43	-4,65
Kg de recollida selectiva de paper i cartró per habitant respecte al COR	-5,17	-2,82	-11,18	-14,14