



Font de la Figuera

Municipi	Comarca	Representant del municipi al Cor
Font de la Figuera	La Costera	VICENT MUÑOZ JORDA


Nombre d'habitants (2015)	Nombre d'habitants (2016)	Nombre d'habitants (2017)	Nombre d'habitants (2018)
2.139	2.109	3.743	2.038


Sistema de recollida
Recogida de 4 fracciones (papel y cartón, plásticos y envases ligeros, vidrio y resto no selectivo) en contenedor


Empresa recol·lectora	Estació de transferència	Ecoparc més pròxim
GIRSA	Ròtova	Font de la Figuera, la


Planta de destí dels residus
Caudete de las Fuentes (Consorcio Valencia Interior, Plan Zonal 4. Área de gestión V3) - Algímia d'Alfara (Consorcio Palancia Belcaire, Plan Zonal 3. Área de gestión C3 / V1) - Manises (EMTRE, Plan Zonal V3. Área de gestión V2)

TAXA	2016	2017	2018	2019	2020
Import taxa	52,98€	58,38€	73,52€	69,63€	65,76€
Rànquing import de la taxa	30	23	29	49	60

 RESTA NO SELECTIVA	2015	2016	2017	2018	2019
Tones de Residus	904,97	1.119,70	1.035,16	894,76	808,76
Rànquing en la producció de residus per habitant		04	88	14	19
Kg de residus per habitant	423,08	530,92	276,56	439,04	396,84
Kg de residus per habitant respecte a la comarca	67,62	174,21	-79,46	76,97	46,09
Kg de residus per habitant respecte al COR	49,62	156,15	-110,02	49,14	12,66

 VIDRE	2015	2016	2017	2018	2019
Kg de recollida selectiva de vidre	62.110	62.099	61.653	63.236	71.437
Rànquing en la recollida de vidre per habitant	18	18	62	17	18
Kg de recollida selectiva de vidre per habitant	29,04	29,44	16,47	31,03	35,05
Kg de recollida selectiva de vidre respecte a la comarca	5,73	13,56	0,85	14,68	17,84
Kg de recollida selectiva de vidre respecte al COR	10,41	10,71	-2,63	11,41	14,49

 ENVASOS LLEUGERS I PLÀSTICS	2015	2016	2017	2018	2019
Kg de recollida selectiva d'envasos lleugers i plàstics	-	16.507	25.720	21.549	25475,00
Rànquing en la recollida selectiva d'envasos lleugers i plàstics per habitant	37	02	72	37	37
Kg de recollida selectiva d'envasos lleugers i plàstics per habitant	-	7,83	6,87	10,57	12
Kg de recollida selectiva d'envasos lleugers i plàstics respecte a la comarca	-4,13	7,83	6,87	1,18	1,73
Kg de recollida selectiva d'envasos lleugers i plàstics respecte al COR	-6,01	5,08	-3,39	-1,45	1,73

 PAPER I CARTRÓ	2015	2016	2017	2018	2019
Kg de recollida selectiva de paper i cartró	16.544	-	17.495	21745	23233,20
Rànquing en la recollida selectiva de paper i cartró per habitant	49	34	92	43	47
Kg de recollida selectiva de paper i cartró per habitant	7,73	-	4,67	11	11
Kg de recollida selectiva de paper i cartró per habitant respecte a la comarca	0,08	-	4,67	0,69	1,00
Kg de recollida selectiva de paper i cartró per habitant respecte al COR	-7,87	-2,82	-16,94	-9,69	1,00