



Novetlè

Municipi	Comarca	Representant del municipi al Cor
Novetlè	La Costera	SERGIO SANCHIS VILA


Nombre d'habitants (2015)	Nombre d'habitants (2016)	Nombre d'habitants (2017)	Nombre d'habitants (2018)
856	854	858	838


Sistema de recollida
Recogida de 4 fracciones (papel y cartón, plásticos y envases ligeros, vidrio y resto no selectivo) en contenedor


Empresa recol·lectora	Estació de transferència	Ecoparc més pròxim
RECISA	Ròtova	Xàtiva


Planta de destí dels residus
Caudete de las Fuentes (Consorcio Valencia Interior, Plan Zonal 4. Área de gestión V3) - Algímia d'Alfara (Consorcio Palancia Belcaire, Plan Zonal 3. Área de gestión C3 / V1) - Manises (EMTRE, Plan Zonal V3. Área de gestión V2)

TAXA	2016	2017	2018	2019	2020
Import taxa	63,92€	61,70€	80,91€	91,09€	71,31€
Rànquing import de la taxa	14	10	10	1	46

 RESTA NO SELECTIVA	2015	2016	2017	2018	2019
Tones de Residus	325,51	331,63	369,54	405,92	411,96
Rànquing en la producció de residus per habitant		18	14	08	08
Kg de residus per habitant	380,27	388,33	430,70	484,39	491,60
Kg de residus per habitant respecte a la comarca	24,80	31,62	74,69	122,32	140,85
Kg de residus per habitant respecte al COR	6,81	13,56	44,13	94,49	107,42

 VIDRE	2015	2016	2017	2018	2019
Kg de recollida selectiva de vidre	571.275	16.076	16.095	16.474	18.911
Rànquing en la recollida de vidre per habitant	01	56	56	53	44
Kg de recollida selectiva de vidre per habitant	667,38	18,82	18,76	19,66	22,57
Kg de recollida selectiva de vidre respecte a la comarca	644,07	2,94	3,14	3,31	5,36
Kg de recollida selectiva de vidre respecte al COR	648,75	0,09	-0,34	0,04	2,01

 ENVASOS LLEUGERS I PLÀSTICS	2015	2016	2017	2018	2019
Kg de recollida selectiva d'envasos lleugers i plàstics	-	-	5.896	8.945	10475,00
Rànquing en la recollida selectiva d'envasos lleugers i plàstics per habitant	37	35	72	33	37
Kg de recollida selectiva d'envasos lleugers i plàstics per habitant	-	-	6,87	10,67	12
Kg de recollida selectiva d'envasos lleugers i plàstics respecte a la comarca	-4,13	-	6,87	1,28	1,73
Kg de recollida selectiva d'envasos lleugers i plàstics respecte al COR	-6,01	-2,75	-3,39	-1,35	1,73

 PAPER I CARTRÓ	2015	2016	2017	2018	2019
Kg de recollida selectiva de paper i cartró	8.088	-	7.001	9026	9553,20
Rànquing en la recollida selectiva de paper i cartró per habitant	42	34	88	38	47
Kg de recollida selectiva de paper i cartró per habitant	9,45	-	8,16	11	11
Kg de recollida selectiva de paper i cartró per habitant respecte a la comarca	1,79	-	8,16	0,79	1,00
Kg de recollida selectiva de paper i cartró per habitant respecte al COR	-6,15	-2,82	-13,45	-9,59	1,00