



Torrella

Municipi	Comarca	Representant del municipi al Cor
Torrella	La Costera	Francisco Moreno Gayá

Nombre d'habitants (2015)	Nombre d'habitants (2016)	Nombre d'habitants (2017)	Nombre d'habitants (2018)
156	154	145	148


Sistema de recollida
Recollida de 4 fraccions (paper i cartró, plàstics i envasos, vidre i resta no selectiva) en contenidor


Empresa recol·lectora	Estació de transferència	Ecoparc més pròxim
RECISA	Ròtova	Xàtiva


Planta de destí dels residus
Llíria (Consorci Valencia Interior, Pla Zonal 4. Àrea de gestió V3) - Caudete de las Fuentes (Consorci Valencia Interior, Pla Zonal 4. Àrea de gestió V3) - Algímia d'Alfara (Consorci Palància Belcaire, Pla Zonal 3. Àrea de gestió C3/V1) - Manises (EMTRE, Pla Zonal V3. Àrea de gestió V2)

TAXA	2016	2017	2018	2019
Import taxa	59,70€	59,33€	85,91€	74,39€
Rànquing import de la taxa	18	18	08	08

 RESTA NO SELECTIVA	2015	2016	2017	2018
Tones de Residus	48,37	54,00	62,03	47,31
Rànquing en la producció de residus per habitant	58	32	15	62
Kg de residus per habitant	310,06	350,65	427,77	319,66
Kg de residus per habitant respecte a la comarca	-45,40	-6,05	71,76	-42,41
Kg de residus per habitant respecte al COR	-63,40	-24,11	41,19	-70,24

 VIDRE	2015	2016	2017	2018
Kg de recollida selectiva de vidre	1.062	1.472	1.329	1.383
Rànquing en la recollida de vidre per habitant	82	86	88	89
Kg de recollida selectiva de vidre per habitant	6,81	9,56	9,17	9,34
Kg de recollida selectiva de vidre respecte a la comarca	-16,50	-6,32	-6,46	-7,01
Kg de recollida selectiva de vidre respecte al COR	-11,82	-9,18	-9,93	-10,28

 ENVASOS LLEUGERS I PLÀSTICS	2015	2016	2017	2018
Kg de recollida selectiva d'envasos lleugers i plàstics	-	-	996	1.512
Rànquing en la recollida selectiva d'envasos lleugers i plàstics per habitant	37	35	72	47
Kg de recollida selectiva d'envasos lleugers i plàstics per habitant	-	-	6,87	10,21
Kg de recollida selectiva d'envasos lleugers i plàstics respecte a la comarca	-4,13	-	6,87	0,82
Kg de recollida selectiva d'envasos lleugers i plàstics respecte al COR	-6,01	-2,75	-3,39	-1,81

 PAPER I CARTRÓ	2015	2016	2017	2018
Kg de recollida selectiva de paper i cartró	2.279	-	1.276	1525
Rànquing en la recollida selectiva de paper i cartró per habitant	33	34	71	53
Kg de recollida selectiva de paper i cartró per habitant	14,61	-	8,80	10
Kg de recollida selectiva de paper i cartró per habitant respecte a la comarca	6,96	-	8,80	0,33
Kg de recollida selectiva de paper i cartró per habitant respecte al COR	-0,99	-2,82	-12,81	-10,05