

Xeresa



Municipi	Comarca	Representant del municipi al Cor
Xeresa	La Safor	NEUS DONET MARTÍ


Nombre d'habitants (2015)	Nombre d'habitants (2016)	Nombre d'habitants (2017)	Nombre d'habitants (2018)	Nombre d'habitants (2019)	Nombre d'habitants (2020)	Nombre d'habitants (2021)
2,239	2,197	2,162	2,145	2,168	2,197	2,256


Sistema de recollida
Recogida de 4 fracciones (papel y cartón, plásticos y envases ligeros, vidrio y resto no selectivo) en contenedor


Empresa recol·lectora	Estació de transferència	Ecoparc més pròxim
JOAQUIN LERMA	Ròtova	Xeraco


Planta de destí dels residus
Caudete de las Fuentes (Consortio Valencia Interior, Plan Zonal 4. Área de gestión V3) - Algimia d'Alfara (Consortio Palancia Belcaire, Plan Zonal 3. Área de gestión C3 / V1) - Manises (EMTRE, Plan Zonal V3. Área de gestión V2)


TAXA	2016	2017	2018	2019	2020	2021	2022
Import taxa	46.59€	47.43€	65.17€	66.26€	64.59€	71.12€	74.28€
Rànquing import de la taxa	52,00	58,00	55,00	54,00	62,00	60,00	60,00

 RESTA NO SELECTIVA	2015	2016	2017	2018	2019	2020	2021
Tones de Residus	645.68	652.58	652.86	645.28	628.54	636.66	654.620
Rànquing en la producció de residus per habitant		82	83	83	86	83	89
Kg de residus per habitant	288.38	297.03	301.97	300.83	293.03	289.79	290.17
Kg de residus per habitant respecte a la comarca		-128.34	-141.88	-140.37	-151.44	-117.65	-133.06
Kg de residus per habitant respecte al COR	-85.08	-77.73	-84.61	-82.94	-91.15	-81.67	-89.70

 VIDRE	2015	2016	2017	2018	2019	2020	2021
Kg de recollida selectiva de vidre	36,509	36,685	36,659	37,227	38,045	38,997	38,040
Rànquing en la recollida de vidre per habitant	58	63	60	62	64	59	52
Kg de recollida selectiva de vidre per habitant	16.31	16.70	16.96	17.36	17.74	17.75	16.86

 VIDRE	2015	2016	2017	2018	2019	2020	2021
Kg de recollida selectiva de vidre respecte a la comarca	1.43	-1.91	-2.28	-2.18	-2.93	-0.48	-1.81
Kg de recollida selectiva de vidre respecte al COR	-2.32	-2.04	-2.14	-2.26	-2.82	-0.06	-0.48

 ENVASOS LLEUGERS I PLÀSTICS	2015	2016	2017	2018	2019	2020	2021
Kg de recollida selectiva d'envasos lleugers i plàstics	36,160	-	36,760	40,040	51265.50	54850.40	51460.00
Rànquing en la recollida selectiva d'envasos lleugers i plàstics per habitant	19	35	20	19	18	20	25
Kg de recollida selectiva d'envasos lleugers i plàstics per habitant	16.15	-	17.00	18.67	23.65	24.97	22.81
Kg de recollida selectiva d'envasos lleugers i plàstics respecte a la comarca	5.43	7.45	17.00	4.69	7.45	7.81	5.23
Kg de recollida selectiva d'envasos lleugers i plàstics respecte al COR	10.14	-2.75	6.74	6.65	7.45	10.28	7.74

 PAPER I CARTRÓ	2015	2016	2017	2018	2019	2020	2021
Kg de recollida selectiva de paper i cartró	90,000	-	101,780	103000	103389.00	108092.40	108780.00
Rànquing en la recollida selectiva de paper i cartró per habitant	19	34	21	21	21	17	21
Kg de recollida selectiva de paper i cartró per habitant	40.20	-	47.08	48	48	49.200	48.22
Kg de recollida selectiva de paper i cartró per habitant respecte a la comarca	10.91	-	47.08	15.30	14.11	17.19	26.54
Kg de recollida selectiva de paper i cartró per habitant respecte al COR	24.59	-2.82	25.47	27.66	14.10	27.83	26.54