

Zarra



| Municipi | Comarca | Representant del municipi al Cor |
|----------|-----------------------------|----------------------------------|
| Zarra | El Valle de Ayora-Cofrentes | ANGEL PÉREZ BOLUDA |

| Nombre d'habitants (2015) | Nombre d'habitants (2016) | Nombre d'habitants (2017) | Nombre d'habitants (2018) | Nombre d'habitants (2019) | Nombre d'habitants (2020) | Nombre d'habitants (2021) |
|---------------------------|---------------------------|---------------------------|---------------------------|---------------------------|---------------------------|---------------------------|
| 463 | 440 | 381 | 365 | 346 | 346 | 364 |


| Sistema de recollida |
|---|
| Recogida de 4 fracciones (papel y cartón, plásticos y envases ligeros, vidrio y resto no selectivo) en contenedor |


| Empresa recol·lectora | Estació de transferència | Ecoparc més pròxim |
|-----------------------|--|--------------------|
| GIRSA | Traslado a planta de Tratamiento de manera directa | Ayora |

| Planta de destí dels residus |
|--|
| Alicante - Fontcalent (Plan Zonal 9, Area de gestión A4) |

| TAXA | 2016 | 2017 | 2018 | 2019 | 2020 | 2021 | 2022 |
|------|------|------|------|------|------|------|------|
|------|------|------|------|------|------|------|------|


| | | | | | | | |
|----------------------------|--------|--------|--------|--------|--------|--------|--------|
| Import taxa | 52.45€ | 57.48€ | 76.96€ | 74.14€ | 75.73€ | 80.74€ | 82.77€ |
| Rànquing import de la taxa | 32,00 | 26,00 | 21,00 | 37,00 | 30,00 | 35,00 | 35,00 |

|  RESTA NO SELECTIVA | 2015 | 2016 | 2017 | 2018 | 2019 | 2020 | 2021 |
|--|--------|--------|--------|--------|--------|--------|---------|
| Tones de Residus | 219.12 | 213.11 | 223.85 | 201.88 | 204.78 | 198.53 | 199.074 |
| Rànquing en la producció de residus per habitant | | 07 | 04 | 03 | 03 | 03 | 03 |
| Kg de residus per habitant | 473.26 | 484.34 | 587.54 | 553.10 | 561.04 | 573.79 | 546.91 |
| Kg de residus per habitant respecte a la comarca | | 130.59 | 210.49 | 212.04 | 215.08 | 237.77 | 200.55 |
| Kg de residus per habitant respecte al COR | 99.80 | 109.58 | 200.96 | 169.33 | 176.86 | 202.33 | 167.04 |

|  VIDRE | 2015 | 2016 | 2017 | 2018 | 2019 | 2020 | 2021 |
|---|--------|-------|-------|-------|-------|-------|-------|
| Kg de recollida selectiva de vidre | 424 | 4,842 | 5,008 | 5,275 | 7,143 | 4,107 | 2,400 |
| Rànquing en la recollida de vidre per habitant | 91 | 83 | 80 | 78 | 58 | 83 | 93 |
| Kg de recollida selectiva de vidre per habitant | 0.92 | 11.00 | 13.14 | 14.45 | 19.57 | 11.87 | 6.59 |
| Kg de recollida selectiva de vidre respecte a la comarca | -16.50 | -7.07 | -5.34 | -4.28 | 0.40 | -5.64 | -9.85 |

|  VIDRE | 2015 | 2016 | 2017 | 2018 | 2019 | 2020 | 2021 |
|---|--------|-------|-------|-------|-------|-------|--------|
| Kg de recollida selectiva de vidre respecte al COR | -17.71 | -7.73 | -5.95 | -5.17 | -0.99 | -5.94 | -10.74 |

|  ENVASOS LLEUGERS I PLÀSTICS | 2015 | 2016 | 2017 | 2018 | 2019 | 2020 | 2021 |
|---|------|------|------|------|------|------|------|
| Kg de recollida selectiva d'envasos lleugers i plàstics | - | - | - | 0 | S/D | S/D | s/d |
| Rànquing en la recollida selectiva d'envasos lleugers i plàstics per habitant | - | - | - | - | - | 93 | s/d |
| Kg de recollida selectiva d'envasos lleugers i plàstics per habitant | - | - | - | - | S/D | 0.00 | S/d |
| Kg de recollida selectiva d'envasos lleugers i plàstics respecte a la comarca | - | - | - | - | - | s/n | S/D |
| Kg de recollida selectiva d'envasos lleugers i plàstics respecte al COR | - | - | - | - | - | S/D | S/D |

|  PAPER I CARTRÓ | 2015 | 2016 | 2017 | 2018 | 2019 | 2020 | 2021 |
|--|------|------|------|------|------|------|------|
| Kg de recollida selectiva de paper i cartró | - | - | - | 0 | 0.00 | S/D | s/d |

|  PAPER I CARTRÓ | 2015 | 2016 | 2017 | 2018 | 2019 | 2020 | 2021 |
|---|------|------|------|------|------|------|------|
| Rànquing en la recollida selectiva de paper i cartró per habitant | - | - | - | - | - | s/d | s/d |
| Kg de recollida selectiva de paper i cartró per habitant | - | - | - | - | - | S/D | s/d |
| Kg de recollida selectiva de paper i cartró per habitant respecte a la comarca | - | - | - | - | - | S/D | s/d |
| Kg de recollida selectiva de paper i cartró per habitant respecte al COR | - | - | - | - | - | S/D | s/d |